


Kolejní kuchařka

2021

- obsahuje informace o bydlení v koleji 17. listopadu
- je určena především prvákům a nově bydlicím (i když své si v ní najdou i staří mazáci)
- je i na internetu, viz <http://listopad.koleje.cuni.cz/kucharka>. Webová verze je ale toho času méně aktuální než tato pdf/papírová.
- je dílem Kolejní Rady 17. listopadu



<http://listopad.koleje.cuni.cz/>

Stránky Kolejní Rady



<https://www.facebook.com/groups/koleje>

Kolejní facebooková skupina

Obsah

Obsah	2
1. Pár slov úvodem	6
2. Kolej 17. listopadu	7
Střípek z historie	7
Jak se tam dostat?	7
Adresa	8
3. Jak to tu vypadá?	9
Pokoje	9
Kuchyňka	10
Židle student	11
4. Postup při (na/vy/pře)stěhování	12
Získání místa na koleji	12
Zámluva pokoje	12
Nastěhování	12
Vystěhování	13
Přestěhování mezi pokoji	13
Změna plánované délky ubytování	13
5. Zájmové prostory	15
Velká klubovna	15
Malá klubovna	16
Ekumenická místnost	16
Studovna na B	17
Studovna na A/Počítačová laboratoř (Lab)	18
Hudební zkušebna	18
Klavír	19
6. Služby na koleji	20

Praní na koleji.....	20
Poruchy a závady	20
Vrátnice	21
Velín.....	21
Sklad prádla	22
Ubytovací kancelář.....	22
Tisk a skenování na koleji	22
7. Připojení k internetu.....	24
Eduroam	24
uk-guests.....	24
8. Sportování na koleji	25
Půjčování sportovních potřeb.....	25
Tělocvična.....	25
Ping-pong	25
Posilovna	25
Kolárny	26
Hrazda a bradla	26
Fotbal, basketbal	26
Cyklostezka	26
Park Stromovka.....	27
Plavecký bazén	27
Boulder	28
Laser Game	28
TJ Sokol Troja + vodácké sporty.....	28
Baseball a softball.....	28
9. Kultura.....	29
Knihovna sci-fi & fantasy	29
Zpívání na schodech	29

Hraní deskových her	29
Biblické skupinky.....	30
10. Jídlo a pití.....	31
Kolejní obchůdek	31
Bagety na vrátnici	31
Automaty v přízemí	31
Fontánky Filtermac.....	31
Menza.....	32
Bistro ve FHS	32
Academic Baar.....	33
Obchody (nejen) v okolí koleje.....	33
Služby dovážející jídla a nákupy.....	35
Hospody a restaurace	35
11. Osoby a organizace	37
Kolejní Rada	37
Vedoucí koleje	37
Ubytovatelky.....	38
Hospodyně / poštovna	38
12. Co se jinam nevešlo.....	39
Návštěvy	39
Zamykání pokojů	39
Parkování	40
Třídění odpadu	40
Zvířata	41
Telefony	41
Nástěnky	42
Kufrárny	42
Slušné chování.....	43

13. Kouření na koleji	44
14. Důležité odkazy	46
Příloha A – plánek podzemí	48
Příloha B – plánky přízemí.....	49
Příloha C – otevírací doby.....	50
Příloha D – co se dá půjčit.....	51

1. Pár slov úvodem

Vítejte v kolejní kuchařce, vašem průvodci kolejním životem, kde najdete velkou spoustu užitečných informací.

Tuto kuchařku pro vás jako vždy připravila Kolejní Rada. Minulý rok prošla docela velkou aktualizací, tento rok menší, ale přesto se může stát, že něco nebude aktualizováno zcela dokonale – například některé odkazy nebo další informace mohou být trochu zastaralé. Pokud narazíte na jakýkoliv nedostatek či vás napadne podnět na vylepšení kuchařky, budeme moc rádi, když nám o tom napíšete na náš mail kr@listopad.koleje.cuni.cz

Akorát vás ještě musíme upozornit, že k září 2021 je webová verze kuchařky značně zastaralá, takže aktuální informace hledejte spíše v této pdf/papírové verzi.

2. Kolej 17. listopadu

...je jedna z kolejí Univerzity Karlovy, nacházející se severně od centra Prahy, v městské části Troja, v lokaci s místním názvem Pelc-Tyrolka. Skládá se ze dvou vysokých paneláků, z nichž větší je označen jako budova A, menší (a více vzadu) B. Písmeno C patřilo staré, léta opuštěné menze, která se nyní přestavuje na fakultní budovu Fakulty humanitních studií.

Pod budovou A se také nachází Menza Troja, známější jako „menza 17. listopadu“.

Střípek z historie

Kolej byla vybudována koncem osmdesátých let, řadí se tedy mezi novější koleje, a tomu odpovídá i její zázemí a pohodlí (a tomu zase cena ubytování). Původně měla být součástí většího univerzitního městečka (a vypadat trochu jinak), což už je ale dávno pasé.

Jak se tam dostat?

Od stanice metra C Nádraží Holešovice jed' kolejním autobusem 187 na zastávku Pelc Tyrolka. Ta se od letošního září nachází přímo před vjezdem do tunelu pod kolejemi. Také můžeš využít autobus 201 na Kuchyňku a vydat se nejprve po chodníku kus zpět, pak podejít „magistrálu“ a rovnou za nosem. O trošku delší je pak procházka od zastávky Povltavská, kam jezdí autobus 112, případně poblíž umístěné zastávky Trojská, kam jezdí tramvaj číslo 17 (ale pozor, některé soupravy končí na Výstavišti). Pokud jsi však dojel/a na Nádraží Holešovice a v nejbližších 12 minutách nejede 187, 201 ani 112, pak je nejrychlejší jít asi 1,3 km pěšky přes most Barikádníků. Hned za řekou se cesta rozděluje – buď můžeš jít doleva dolů spirálovitou cestou a podchodem (delší), anebo rovně úzkou cestičkou podél silnice a pak slézt dolů a po kamenech pod mostem (kratší, ale ne úplně vhodná pro cestu s kufrem).

Pro cestu směrem od koleje lze použít 187 z Pelc Tyrolky. Další možnost je linka 201 ze zastávky Kuchyňka – na zastávku se vydej z koleje po nově zrekonstruovaném chodníku přímo a pak doleva, dokud na zastávku nenarazíš. Spoje z Kuchyňky ale nejedí spolehlivě (201 v tomto

směru mívá většinou zpoždění, občas tak velké, že potkáš dvě 201 jedoucí hned za sebou) a tak často bývá nejrychlejší dojít na Nádraží Holešovice pěšky.

Adresa

VŠK 17. listopadu

Pátkova 3

182 00 Praha 8

GPS: 50°7'0.3"N, 14°26'32.583"E

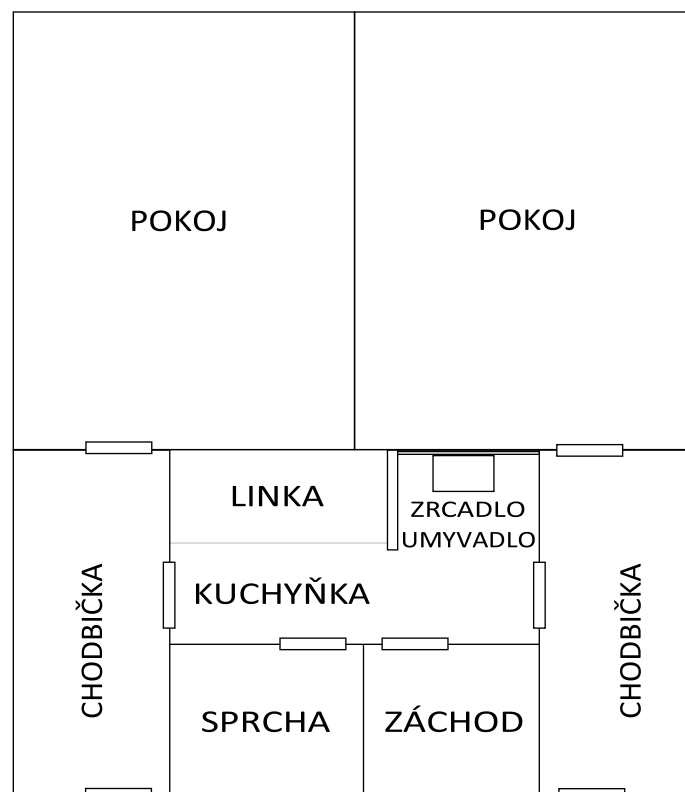
Při posílání pošty na kolejní adresu se hodí vedle jména ubytovaného uvést i číslo pokoje včetně čísla postele (1 nebo 2 – máte to napsané na kolejenec) – šetří to práci poštovně a zamezuje případným omylům.

3. Jak to tu vypadá?

Naše kolej se nachází na břehu Vltavy, na pomezí malebné městské části zvané Troja a trochu rozlehlejší městské části Libeň. Co by kamenem dohodil se nachází široká silnice nazývaná magistrála (silnice je dlouhá, mezi její názvy patří Argentinská, Most Barikádníků a V Holešovičkách), na které se, obzvláště v ranních hodinách, tvoří úporné zácpy. Kolmo na magistrálu pak vede městský okruh do tunelu Blanka.

Pokoje

Na 17. listopadu jsou skoro všechny pokoje stejné – dvoulůžkový se sociálním zařízením. Vypadá to tak, že jsou vždy dva pokoje spojeny průchodem, ve kterém se nachází kuchyňka, záchod a sprchový kout. Dohromady se tomuto celku říká buňka. Na 5. a 6. patře budovy A se nachází jednolůžkové pokoje, které jsou stavebně stejné jako ostatní, liší se však vybavením.



V každém pokoji se nachází jeden nízký čtvercový stolek a po dvou: postele, pracovní stoly s šuplíky, židle student, skřínky, poličky na knihy.

V chodbičce potom celkem 3 velké a 6 menších skříní, přičemž ty menší (položené na zemi, či až navrchu u stropu) bývá často zvykem sundávat a stěhovat do pokoje jako další úložný prostor.

Kromě toho existují ještě pokoje s druhou předsíňkou – jsou to ty, které sousedí s výtahovými šachtami. Jejich množství je ale značně omezené (dva na každém patře) a jejich obyvatelé se jich neradi vzdávají.

To, že základní rozestavení pokoje je jedno z nejhorších, které lze vymyslet, je kompenzováno tím, že si můžete nábytek rozestavět, jak se vám zamane, pokud ho před vystěhováním uvedete do původního stavu. Až budete vymýšlet rozestavení nábytku na pokoji, můžete místo šoupání postelemi sem a tam použít rozestavovač nábytku¹.

Kuchyňka

Nachází se v úzké chodbičce mezi dvěma pokoji. Je vybavena kuchyňskou linkou, dřezem, malou ledničkou, sporákem s dvěma plotýnkami a několika skřínkami na nádobí různé velikosti.

Co by vás mohlo při nastěhování zaskočit, je absence jakéhokoliv nádobí – vše si musíte přivést z domu. Další věcí, která nově příchozího obvykle překvapí, je opravdu malá lednice. V běžném provozu jsou nyní dvě verze, ale i do větší z nich se čtyři lidi, kteří lednici sdílejí, mají problém vmáčknout.

Naštěstí si lze lednici vyměnit, po dohodě s vedoucí koleje, za vlastní. Dvě ledničky (vlastní i erární) lze mít pouze v lékařsky odůvodněných případech. Příčinou je slabé (hliníkové) elektrické vedení, které nebylo v době vzniku dimenzováno na zátěž, jakou dnes zažívá.

¹ <http://listopad.koleje.cuni.cz/rozestavovacNabytku>

Židle student

Židle student je standardním vybavením všech pokojů. Má koženkový sedák, dřevěné opěradlo, chybí ji opěrky pro ruce a jakákoliv podpora bederní páteře. Vřele doporučujeme si místo ní koupit kvalitní kancelářské křeslo – během následujících let budete mít mnohem větší pohodlí a vaše záda to taky ocení.

Židle student se vyskytuje i v komixu *MaFian liFe* od Daniela Scheiricha². Přečtení komixu lze jenom doporučit, je v něm spousta kulturních referencí i na naši kolej.

² <http://www-ucjf.troja.mff.cuni.cz/scheirich/?page id=67>

4. Postup při (na/vy/pře)stěhování

Získání místa na koleji

Již několik let je nejjednodušším způsobem získání místa rezervace v systému REHOS³. V něm si vyberete typ a délku ubytování a zaplatíte zálohu. Pokud již na koleji bydlíte několikátým rokem, bývá v průběhu května možnost přednostně získat místo (pokud jste student Univerzity Karlovy). Pokud plánujete zůstat na léto (což finančně není zas tak drahé vzhledem k tomu, že při ubytování nad 300 dní v roce je kolejné levnější o 5 Kč/den), nejlepší je si na ubytovačce (nebo v REHOSu, pokud vám to dovolí) sjednat smlouvu na několik let dopředu, takže se nejspíš nebudete muset stresovat s každoroční rezervací ubytování.

Zámluva pokoje

Zámluvy pokojů (možnost si docela dobrým způsobem vybrat, kde a s kým chcete bydlet) léta zařizovala Kolejní Rada, poslední 4 roky se to však kvůli neshodám s vedením Kolejů a menz nestalo. Proto v tomto roce probíhaly zámluvy výhradně přes ubytovací kancelář. Příští rok buď konečně bude nový ubytovací a rezervační systém, přes který půjdou dělat zámluvy, anebo se bude zase psát prosby na ubytovací kancelář.

Nastěhování

V den vašeho nástupu na kolej je třeba absolvovat následující kolečko:

1. Stanoviště kolejí – Vyskytuje se při hromadných nástupech v druhé polovině září, ve formě stolečků v přízemí budovy A. Obdržíte zde kolejenku s vyplněným číslem pokoje dle rezervace. Pokud toto stanoviště není přítomno, dostanete kolejenku přímo v ubytovací kanceláři.
2. Ubytovací kancelář – S sebou si vezměte občanský průkaz, smlouvu o ubytování (není nezbytná, ale celý proces to urychlí), cca 5 000 Kč nebo platební kartu (jedná se o platbu za druhou polovinu září a říjen) a průkazové foto. Dostanete závadák (list, kam zapíšete závady na

³ <http://rehos.cuni.cz>

pokoji) a klíče od pokoje i od schránky. V případě odůvodněné potřeby je možné si zde nejdříve zapůjčit klíč od pokoje, na který se stěhujete, nechat si tam věci a pak až jít stát do fronty.

3. Pokoj – Vyplníte závadák – zda je něco nefunkční, něco chybí, něco je odřené... Nepodceňujte to a zkontrolujte inventář dle seznamu visícího na dveřích. Poškozenou omítku je vhodné nahlásit na téměř všech pokojích.
4. Sklad prádla – Odevzdáte závadák a na oplátku dostanete prostěradlo, povlečení a deku (vše volitelně).
5. Vrátnice – Zapišete do příslušných knih závad zjištěné provozní závady (kapající kohoutky apod.)

Vystěhování

V den vašeho vystěhování musíte obejít následující:

1. Sklad prádla – Odevzdáte ložní prádlo a vyzvednete si závadák.
2. Hospodyně – Odevzdáte závadák a domluvíte orientační čas převzetí pokoje. Poté čekáte na pokoji na příchod hospodyně a převzetí pokoje. Pokoj musí být čistý, uklizený, s původním rozmístěním nábytku (není-li výslovně dohodnuto jinak). Je-li v pořádku, hospodářka pokoj zamkne a nechá si klíč – na pokoj se už nedostanete.
3. Ubytovací kancelář – Zde se dořeší finanční záležitosti a odevzdáte kolejenku.

Přestěhování mezi pokoji

Probíhá jako nastěhování do nového a následně vystěhování ze starého pokoje. V ubytovací kanceláři si zapůjčíte klíč, všechny věci přestěhujete na nový pokoj a pak teprve odevzdáte starý pokoj (řádně vyklizený, jako při normálním vystěhování).

Změna plánované délky ubytování

V případě změny délky ubytování (ať už prodloužení, nebo zkrácení) se postupuje tak, že se spočítá, kolik byste zaplatili, kdybyste od počátku platili novou kratší/delší dobu (tedy cena za měsíc bude vyšší/nížší, ale

měsíců bude méně/více). Od této ceny se odečte, co už jste zaplatili, a zůstane rozdíl, jehož vypořádání proběhne v ubytovací kanceláři.

Pokud si chcete spočítat, kdy je pro vás nejvýhodnější ukončit ubytování, prostudujte si ceník ubytování platný pro současný rok⁴.

Pokud se chcete z koleje předčasně vystěhovat, musíte podat výpověď alespoň měsíc předem (v ubytovací kanceláři či na internetu⁵), nebo zaplatit pokutu za předčasné vystěhování.

Další důležité a užitečné informace najdete zde:
<https://kam.cuni.cz/KAM-652.html>.

⁴ <https://kam.cuni.cz/KAM-601.html>

⁵ <http://rehos.cuni.cz>

5. Zájmové prostory

Na koleji existuje řada místností, které můžou ubytovaní využívat k zábavě či studiu. Pro jejich využití je třeba prostudovat, znát a dodržovat jejich řády⁶ a během korony i aktuální kapacitu místnosti, kterou lze najít na nástěnce u výtahů nebo v kolejni facebookové skupině⁷.

V místnostech je nutno dodržovat požární a bezpečnostní předpisy, udržovat pořádek, nenechávat zde žádné věci, nepožívat alkohol (s výjimkou velké klubovny) ani jiné omamné látky a nekouřit. Polohu všech místností najdeš na pláncích v přílohách A a B.

Velká klubovna

V roce 2010 byla na koleji zřízena velká klubovna. Je zde základní nábytek jako stoly, židle, křesla a velká sedačka, dále tu naleznete kuchyňku a záchod.

Místnost nemá žádný speciální okruh činností, které se v ní provozují. Nejčastější jsou zde oslavy narozenin, setkání s přáteli, různé párty a občas i divadelní představení. Za soukromé využití místnosti se ale platí příspěvek na úklid.

Jednoduše řečeno: pokud chceš pořádat nějakou rozumnou akci (tj. neprotivící se řádu místnosti) a na koleji není žádná místnost, která by se na ni hodila víc, je pro ni velká klubovna jako stvořená.

Jak si ji půjčíš:

1. Podívej se na rozvrh místnosti⁸ a najdi si volný termín.
2. Stáhni si formulář „Zapůjčení velké klubovny“⁹ a vyplň dané informace (především termín a kontakt na odpovědnou osobu).

⁶ <http://listopad.koleje.cuni.cz/dokumenty>

⁷ <https://www.facebook.com/groups/koleje/>

⁸ <http://listopad.koleje.cuni.cz/rozvrh/2>

⁹ <https://listopad.koleje.cuni.cz/dokumenty/>

3. Zajdi si s vyplněným formulářem za příslušným členem Kolejní Rady (kontakt na něj nalezneš na webu KR) nebo za vedoucí koleje.
4. Vyzvedneš si klíče od místnosti na vrátnici budovy B, oproti podepsanému formuláři a kolejece.

V místnosti je nutno udržovat pořádek, provozní doba je do dvou hodin do rána, přibližná kapacita místnosti je asi 40 lidí a (na rozdíl od ostatních místností) je zde dovoleno pít alkoholu. Stejně jako v celém objektu je zde ale zakázáno kouřit.

Malá klubovna

Jak napovídá název, malá klubovna má podobné využití jako klubovna velká, ale samozřejmě pro akce menšího rázu. Ideální je např. pro deskové hry a drobné posezení s přáteli.

Její nevýhodou je, že nabízí menší komfort než klubovna velká (jsou zde jen židle, stoly a sedačka), ale je v ní televize. Oproti velké klubovně chybí kuchyňka a záchod, a navíc je na zemi koberec místo lina, takže se zde hůře tancuje. Na druhou stranu v ní na rozdíl od velké klubovny nebývá zima a můžeš si ji prostě vypůjčit kdykoliv proti kolejece, případně si zarezervovat termín předem, aby ti ji nikdo nevyfoukl:

1. Podívej se na rozvrh místnosti¹⁰ a najdi si volný termín.
2. Stáhni si formulář „Zapůjčení malé klubovny“¹¹ a vyplň dané informace (především termín a kontakt na odpovědnou osobu).
3. Zajdi si s vyplněným formulářem za příslušným členem Kolejní Rady (kontakt na něj nalezneš na webu KR).
4. Vyzvedneš si klíče od místnosti na vrátnici budovy B.

Ekumenická místnost

Místnost je primárně určena pro duchovní účely a hraní deskových a karetních her. Pětkrát denně sem chodí muslimové kvůli své pravidelné

¹⁰ <http://listopad.koleje.cuni.cz/rozvrh/1>

¹¹ <http://listopad.koleje.cuni.cz/dokumenty>

modlitbě, dále biblické skupinky¹². Výhodou je útulnost místnosti a její vybavení. Můžete si tu např. uvařit čaj nebo kávu. Ale pozor – pití alkoholu, kouření a požívání jiných omamných látek je v přímém rozporu s řádem místnosti! Naopak nevýhodou je, že získat klíč od místnosti nějakou chvíli trvá, a tak je vhodná jen pro pravidelné činnosti. Na jednorázové akce jsou vhodnější malá a velká klubovna.

Chceš-li se jen připojit k existujícímu spolku, který místnost využívá, kontakt na něj získáš od správce ekumenické místnosti (kontakt najdeš na webu KR¹³).

Pokud si chceš zapůjčit místnost pro vlastní účely, první věc, kterou bys měl udělat, je zkontaktovat správce, a to buď elektronicky nebo osobně. Domluvíte se na tom, co a kdy hodláš v místnosti provozovat, aby nedošlo ke kolizi termínů s ostatními uživateli. Poté sepíšeš žádost o využití místnosti, kterou odneseš vedoucí koleje ke schválení a následně dá správce zapsat tvoje jméno na seznam na vrátnici B, kde si můžeš oproti kolejnence klíč od místnosti vyzvednout.

Provozní doba není předem stanovena, a tak je doba využití určena správcem, převážně podle časového harmonogramu místnosti.

Studovna na B

Projdeš-li na B v přízemí úzkou uličkou s dveřmi, nalevo od sbratřených výtahů, octneš se v chodbičce, kde je Studovna, Ekumenická místnost a Kancelář vedoucí.

Klíče od studovny se dají půjčit na vrátnici B proti kolejnence (bez dalších náležitostí).

Výhody studovny:

- je tam klid
- je tam vždycky místo (ale ne vždycky prázdné)
- lidi tam chodí studovat a je to na to zařízené

¹² <http://biblickeskupinky.matfyz.cz/>

¹³ <http://listopad.koleje.cuni.cz/ekumenickaMistnost>

Proto je při nemožnosti učit se na pokoji vhodné jít právě tam, a ne například do malé klubovny.

Studovna na A/Počítačová laboratoř (Lab)

V přízemí budovy A byla od postavení koleje počítačová laboratoř, v poslední době se však zrušila většina počítačů a z této místnosti se stala studovna, přístupná nonstop.

Oproti studovně na B se zde o studované látce může tiše hovořit (potřebujete-li na studium ticho, může být vhodnější využít studovnu na B) a je tam 6 erárních počítačů (návod na přihlášení je u nich zalaminovaný, přihlášení se děje pomocí účtu Jinonice¹⁴) a černobílá tiskárna. Ta je přístupná ze všech erárních počítačů a funguje v následujícím režimu:

- pro tisk musíte nastavit před tiskem typ tiskárny (HP2300n)
- pokud tam není papír, tak si musíte přinést vlastní (dejte ho do toho vydávacího zásobníku, co je úplně dole)
- za tisk se neplatí žádné peníze
- pokud dojde toner nebo se to nějak porouchá, tak to nahlašte na vrátnici (jako závadu)
- prosím, nehrabte se uvnitř tiskárny (kromě doplnění papíru do zásobníku na papír) a buďte k ní ohleduplní, protože čím častěji se bude muset měnit toner a opravovat tiskárna, tím je větší šance, že nám ji zruší

Studovnu na A se dá např. v případě uzavření velké a malé klubovny využít i pro poklidnější akce jako např. deskové hry, skupinové sledování filmů, schůzky biblických skupinek nebo zpěv, ne však pro oslavy. V tomto případě jsou pravidla podobná jako u malé klubovny.

Hudební zkušebna

Na naší koleji funguje Hudební klub, který provozuje v suterénu hudební zkušebnu. Vstup do ní se nachází v zadní části aerobikové místnosti. Tato

¹⁴ <http://www.jinonice.cuni.cz/user/user.htm>

místnost, ve které jsou bicí, kytarové a basové kombo, zpěvácký aparát apod., slouží jako zázemí pro jednotlivce, ale i kapely. Za 200 Kč na akademický rok můžeš chodit do zkušebny a hrát od 16 hodin až do půlnoci podle rozvrhu beze strachu, že kohokoliv rušíš. Z vybraných peněz se pak kupuje, po dohodě všech členů klubu, další vybavení nebo hudební aparát atd.

Pokud máš zájem o navštěvování zkušebny, můžeš navštívit stránky hudebního klubu¹⁵. Aktuální rozvrh je dostupný na dveřích zkušebny.

Klavír

V suterénu budovy B se nachází místnost s klavírem. Nachází se tam jak klasické, tak digitální piano s možností připojení sluchátek. O místnost je velký zájem, takže se může hodit zavolat na vrátnici B, zda je zrovna volná. Tamtéž si můžete oproti kolejeně půjčit klíče.

Aktuálně sice neexistuje možnost rezervace, ale lidé chodící hrát pravidelně se povětšinou mezi sebou domluví, kdo kdy bude chodit hrát.

¹⁵ <http://listopad.koleje.cuni.cz/hudebniKlub>

6. Služby na koleji

Praní na koleji

Na vrátnici budovy A si lze oproti kolejence za poplatek (dle tabulky níže) zapůjčit prádelnu, sušárnu nebo sušičku, případně žehličku a prkno. Prádelny, sušárny i sušičky se nacházejí v obou budovách, praček si lze půjčit i více.

Sušárny bývají, zejména o víkendech, velice vytížené. Proto se vyplatí prát ve všední dny, kdy na to nemá tolik lidí čas. Když už sis prádelnu vypůjčil, buď prosím ohleduplný a vrať ji co nejdříve, aby ji mohli využít i ostatní.

Sušárny a žehlicí prkna jsou na dva dny zdarma i bez půjčení žehličky nebo pračky.

Pračka	6 Kč / 30 min
Sušárna	2 dny zdarma, potom 20 Kč / den
Sušička	10 Kč / 30 min
Žehlička	5 Kč / 30 min
Prkno	2 dny zdarma, potom 20 Kč / den

Poruchy a závady

Naše kolej je strašidelný dům a dějí se tu děsivé věci. Třeba kape kohoutek. Nebo nejde proud. Nebo nejde telefon. Nebo začne kapat kohoutek a díky nefungujícímu telefonu není možné ani zavolat pomoc.

Z takové svízelné situace vás vysvobodí knihy závad na vrátnicích (pro jejich seznam viz Vrátnice), případně můžete závadu nahlásit z pohodlí svého pokoje pomocí QR kódu či odkazu pro hlášení závad nalepeného na vašich dveřích.

V akutních případech (masivní úniky vody, vypadlé pojistky, ...) je vhodné zavolat nebo dojít na vrátnici či velín.

Prasklou žárovku stačí vyšroubovat a odnést na vrátnici, kde vám ji vymění kus za kus. Neplatí pro zářivky, ty se píšou do knihy závad

„Elektro“ a budou vám brzy vyměněny. Pokud si ale na výměnu žárovky sami netroufáte, můžete ji také zapsat do knihy závad či nahlásit online.

Vrátnice

Vrátnice se nacházejí v přízemí budov A i B. Jsou to ty prosklené kukaně, kolem kterých každý den procházíte. Poskytují širokou škálu služeb, která se na obou budovách trochu liší, tady je přehled:

Vrátnice na A

- prodává bagety
- půjčuje vysavače, žehličky, žehlicí prkna, pumpu na kolo a teploměr
- půjčuje klíče od praček, sušáren, sušiček, posilovny, ping-pongu a tělocvičny
- kniha závad telefonů (pro obě budovy společná)
- telefonní číslo 1211

Vrátnice na B

- půjčuje vysavače, pumpu na kolo a sportovní vybavení (viz Sport)
- půjčuje klíče od malé klubovny, velké klubovny, klavíru a posilovny
- telefonní číslo 1421

Na obou vrátnicích je také volně přístupný kolejní telefon a listy, které slouží jako kniha závad.

Vrátní mají sice službu i v noci, ale platí pravidlo nočního klidu, takže od 22:00 půjčují vysavače dost neradi... Okolo 7 hodin ráno i večer probíhá výměna služeb, během které mohou být některé služby omezeny (zejména kvůli přepočítávání peněz v pokladně).

Velín

Je to místnost pohřbená v podzemí koleje – přijdeš-li z budovy A do chodby, kde se nachází sklad prádla a ping-pong, po pravé ruce uvidíš mříž. Pár metrů za mříží vpravo se nachází velín, kde sídlí nepřetržitě služba, kterou můžeš volat např. v případě akutních havárií.

Nevolej je kvůli kapajícímu kohoutku, nebo oloupané omítce – takové věci patří do knih závad. Volej je, pokud vám masivně protéká záchod,

prasklo potrubí, vypadly pojistky apod. U jejich mříže též lze zanechat objemný odpad.

Dá se na něj dovolat kolejním telefonem (číslo 1453).

Sklad prádla

Sklad prádla se nachází v podzemí mezi budovami A a B. Pokud jste si při nastěhování vypůjčili ložní prádlo, můžete si ho tam dojít vyměnit za čisté, vyprané. Výměna probíhá stylem „kus za kus“.

Kromě povlečení se tam dají vyměnit i košťata, sprchové závěsy, odpadkové koše nebo záclony.

Ve skladu prádla se dá také oproti kolejence zapůjčit stěhovací vozík, který přijde velice vhod, pokud se stěhujete z jednoho místa na koleji na jiné. Těchto vozíků ale není mnoho a jejich půjčování je založené na dobré vůli paní ve skladu – buďte na ně proto milí.

Ubytovací kancelář

Neboli ubytovačka. Jedná se o všeobecně užitečnou místnost, se kterou se ve svém životě kolejníka budete setkávat, ať už chcete nebo nechcete. Zařizují se tu věci jako změna délky ubytování, přestěhování se, při nastěhování se zde vydávají klíče od pokojů apod.

Sídlí v přízemí budovy A, v chodbě hned za výtahy.

Tisk a skenování na koleji

Pokud si potřebujete něco vytisknout nebo naskenovat na koleji a náhodou nemáte vlastní tiskárnu na pokoji, máte na výběr z několika možností.

První z nich je použít Robocopy, které se nachází v přízemí obou budov. Nabízí tisk i skenování, ale nebývá vždy spolehlivé a kvalita skenování není nijak valná. A taky stojí peníze. Každopádně po použití Robocopy si nezapomeňte odsud vzít zpátky svoji flashku!

Další je pro černobílý tisk použít tiskárnu ve studovně/labu v přízemí A. Za tisk se neplatí, stačí si jenom donést vlastní papír. Další informace včetně návodu v Kapitole 5. v odstavci Studovna na A/Počítačová laboratoř (Lab).

Pro skenování se v době chytrých mobilů s dobrými foťáky ukazuje jako dobrá možnost použít kvalitní aplikaci na skenování. Jedna z nejlepších bezplatných je Notebloc (pro Android¹⁶ i iOS¹⁷).

Asi poslední možností je se poptat v kolejní skupině¹⁸, zda náhodou někdo nemá tiskárnu nebo skener. Ostatní spolukolejnící bývají ochotní a povětšinou vám nabídnou tisk zdarma nebo za pár korun či nějakou dobrotu.

¹⁶ <https://play.google.com/store/apps/details?id=com.notebloc.app>

¹⁷ <https://apps.apple.com/us/app/notebloc/id1077023687>

¹⁸ <https://www.facebook.com/groups/koleje/>

7. Připojení k internetu

Na koleji 17. listopadu máme rychlé a kvalitní kabelové připojení. Protože byla ale kolej v roce 2017 pokryta WiFi sítí, mnoho lidí již kabelové připojení nevyužívá pro jeho složitější konfiguraci a proto, že na rozdíl od WiFi bylo nutné za něj platit. To se však v létě 2019 změnilo, protože kolejní síť, kterou dříve spravovalo samo MFF, přechází pod ÚVT UK¹⁹. Pokud vám však o něco stabilnější připojení stojí za asi 15 minut konfigurace, můžete se o ni pokusit. Přístupové údaje jsou podobné jako pro Eduroam, ale přihlašovací jméno je ve tvaru čísloosoby@cuni.cz a heslo je to stejné, co nastavíte na Eduroam viz níže. Současnou verzi návodu najdete na stránkách KR²⁰ viz soubor win101.

Pokud vám stačí WiFi, opět máte dvě možnosti.

Eduroam

Jste-li studentem libovolné vysoké školy, která svým studentům nabízí přístup k síti eduroam, budou vám vaše přihlašovací údaje fungovat i na naší koleji. Přístupové heslo pro UK se dá vygenerovat přes CAS²¹.

uk-guests

Pokud nemůžete získat přístup k eduroamu, například pokud jste absolventi, zachrání vás síť uk-guests. Přihlašovací údaje vám rádi vygenerují v ubytovací kanceláři.

Máte-li podezření, že vypadl internet na celé koleji, někdy vám ho může pomoci potvrdit mapa Pasnetu²², akademické sítě, k níž je připojena i naše kolej.

¹⁹ Ústav výpočetní techniky Univerzity Karlovy

²⁰ <http://listopad.koleje.cuni.cz/internet>

²¹ <https://ldapuser.cuni.cz/>

²² <http://www.pasnet.cz/mapa/>

8. Sportování na koleji

Půjčování sportovních potřeb

Chceš si zahrát volejbal, fotbal, ping-pong nebo basketbal, ale nemáš vybavení? To nevádí, na vrátnicích půjčují sportovní potřeby.

Na vrátnici B si můžeš půjčit míče na fotbal, basketbal, míč, síť na volejbal. Rovněž si můžeš zapůjčit pumpičku na míče či kolo.

Na vrátnici A si můžeš půjčit ping-pongové pátky a míčky a pumpičku na míče či kolo.

Veškeré vybavení si můžeš půjčit zdarma oproti kolejnence. Není dovoleno jej vynášet mimo areál kolejí a výpůjčník nese plnou odpovědnost za ztrátu nebo poškození.

Tělocvična

K cvičení nejen jógy či aerobiku slouží velká místnost, která se nachází v suterénu budovy A (hned za ping-pongem). Nachází se tam hrazda, zrcadla i stupínky využitelné při cvičení aerobiku. Klíče se půjčují oproti kolejnence na vrátnici A. Na zemi je položen krátkochlupý koberec, který znesnadňuje použít místnost jako tančírnu. Pořádají se zde i pravidelná cvičení, rozvrh je na webu KR.

Ping-pong

Nachází se v suterénu budovy A (viz plánek podzemí). Klíče se půjčují na vrátnici A oproti kolejnence. K dispozici jsou dva ping-pongové stoly s nějakými pátkami a míčky, ale obecně doporučujeme přinést si svoje, případně zapůjčit na vrátnici A.

Posilovna

Od roku 2016 máme na koleji funkční posilovnu v podzemí pod budovou B u výtahů. Pro využívání je potřeba si zařídit posilovací kartičku, která stojí 100 Kč na 6 měsíců a zařizuje jej ubytovací kancelář (ale během nastěhování je s tím nezatěžujte).

Kolárny

Kolárny jsou malé místnosti v budovách A i B, vždy sousedící s krátkou stěnou koleje směrem k řece. Máme jich celkem 13, každou s kapacitou cca. 8–10 kol (celkem tedy místo pro více než 100 kol).

Kolo do kolárny si může umístit každý ubytovaný. Stačí kontaktovat příslušného správce a pokud je v kolárně místo, dohodout se s ním na zapůjčení klíčů. Ty ti zůstanou po celou dobu, co tam máš uložené kolo. Aktuální seznam správců koláren je vždy k nalezení na webu KR.²³

V některých kolárnách jsou dokonce nainstalované stojany na kola. Stojan na přední kolo je také instalován na stěně mezi vchody do budovy A.

Každopádně nabádáme studenty, aby si nenechávali (hlavně dražší) kola nehlídané venku nebo v chodbě na patře, jelikož se zde občas vyskytují krádeže.

Hrazda a bradla

Před kolejí směrem k řece naleznete volně využitelnou hrazdu a bradla, postavené svépomocí obyvateli koleje.

Fotbal, basketbal

Před začátkem stavby FHS tady bývalo hřiště pro fotbal i pro basketbal, ale aktuálně neexistují. Bylo nám však přislíbeno, že během etapy B stavby FHS (úprava okolí apod.) nám udělají hřiště, ale toho se dočkáme nejdříve v roce 2022.

Cyklostezka

Podél pravého břehu Vltavy se vine krásná a dlouhá cyklostezka. Na procházky, běhání, in-line brusle a kolo můžeš vyrazit právě sem. Vhodným zpestřením bývají kajakisté v trojském kanálu (topící i netopící se). Nejvhodněji se tam jde či jede podchodem kousek od kolejí směrem k zastávce Trojská.

²³ <http://listopad.koleje.cuni.cz/kolarny>

Pokud jsi ve formě, doběhneš až do Řeže, ale nejdále ze Zámků tvou mrtvolku může odvézt MHD. Tam také končí cesta, po které se dá jet na bruslích (od tenisových kurtů až na konec cesty je to cca 7,5 km). Cestou potkáš i dva přívozy, které jsou součástí pražské MHD (převezou tě tedy při ukázání lítačky).

Park Stromovka

Nedaleko koleje se nachází velký a moc pěkný park Stromovka. Dá se k němu buď dojet na zastávku Výstaviště, anebo dojít pěšky – pořád podél řeky s přejitím na druhou stranu po Trojském mostě nebo po nově postavené Trojské lávce, stojící na místě staré Trojské lávky, která v roce 2017 spadla. Ale nebojte, nová lávka má životnost minimálně 100 let.

Dá se tam upravovat množství různých činností od běhání, jízdy na kole nebo na kolečkových bruslích, street workoutu (je tam minimálně jeden workout park), přes skupinové aktivity jako pinkání si s badmintonovým míčkem, frisbee nebo grilování na místech s grilem, až po prosté procházení se, čtení si či učení se.

Je tam i několik bister či restaurací.

Plavecký bazén

Nejbližší bazén je na Výstavišti v Praze-Holešovicích (zastávka tramvaje „Výstaviště“). Bazén je dlouhý 25 m, široký 12,5 m a má šest plaveckých drah. Hloubka je 1,2 m – 3,8 m. Vstupné pro studenty je 50 Kč za 60 min, případně 65 Kč za 90 min. Dejte si ale pozor, kdy je otevřený pro veřejnost (lze nalézt na internetových stránkách²⁴).

Nedaleko je také Aquacentrum Šutka, které se nachází naproti zastávce autobusu Čimický háj, a jak název napovídá, poskytne i nějaké jiné radovánky než prostý bazén. Bohužel se toto také promítá na ceně, která činí asi 100 Kč za hodinu.

²⁴ <https://www.vystavistepraha.eu/sport/detail/plavecky-bazen/>

Boulder

Pro příznivce lezení po stěnách máme dobrou zprávu – nedaleko Výstaviště je boulderová stěna. Info na stránkách.²⁵

Laser Game

Hned blízko koleje (Argentinská 38) se nachází moderní Laser Game aréna se spoustou herních módů. Laser Game je zábavná pohybová hra pro partu lidí. Cena za jednu hru pro jednu osobu se pohybuje kolem 110 Kč. Více informací na stránkách²⁶.

TJ Sokol Troja + vodácké sporty

Nedaleko koleje působí oddíl TJ Sokol Troja, který má oddíly kanoistiky, fotbalu, orientačního běhu a dalších. Areály (fotbalové hřiště, tělocvična, loděnice) mají poblíž Trojského plavebního kanálu. Informace najdete na jejich webových stránkách²⁷.

Pokud tě zajímají konkrétně vodácké sporty, tak je také možnost si individuálně půjčit kajak nebo kánoe – u Trojského plavebního kanálu existuje spousta půjčoven. Dokonce je možné si zaplatit kurzy vhodné pro začátečníky i pokročilé, např. zde²⁸.

Baseball a softball

Pro baseballové a softballové nadšence máme dobrou zprávu – na hřišti poblíž koleje hraje a trénuje klub SaBaT Praha²⁹.

²⁵ <https://www.bouldervystaviste.cz/>

²⁶ <https://mercurialaser.cz/>

²⁷ <http://www.tj-sokoltroja.cz/>

²⁸ <https://vodacka-skola.cz/>

²⁹ <http://www.sabat.cz>

9. Kultura

Když už jste unaveni sportováním, jistě přijde vhod osvěžit se kapkou kultury, nebo (pro ty duchovněji založené) náboženského vyžití. Tady je přehled spolků a kulturních událostí, které se na naší koleji vyskytují:

Knihovna sci-fi & fantasy

Nachází se ve 20. patře budovy A. Má k dispozici přes 1000 knih výhradně žánrů sci-fi a fantasy. Knihovníci jsou studenti, kteří pracují zdarma a ve svém volném čase. Tomu odpovídá i otvírací doba, která činí jenom dvě hodiny v týdnu, po večerech. Poplatky za půjčení jsou lidové a vybrané peníze jdou na nákup nových knih. Další informace lze najít na webu knihovny.³⁰

Zpívání na schodech

Tradice skupinového hraní na kytary a zpívání na schodech je snad ještě starší než kolej sama. Nehraje se ale jenom na kytary – když se sejde větší skupina, můžete slyšet také flétny, housle, klarinety, bubny...

Většinou se hrává kolem 13. patra budovy B, za pěkného počasí i venku na schodech před kolejí. Informace o uspořádané akci se ale šíří hlavně prostřednictvím e-mailové konference. Do této konference se můžete také přidat³¹, někdy ale stačí jít po schodišti a zaslechnout podezřelý zvuk... Přidat se může opravdu každý!

Hraní deskových her

Chceš si zahrát deskovky, ale nemáš s kým nebo nemáš co hrát? Právě pro tebe je Facebooková skupina Kolej 17. listopadu – Společenské Deskové Hry³², kde se občas organizují deskoherní večery, ale také se tam dají najít spoluhráči pro konkrétní hru nebo si půjčit nějakou deskovku. Hraje se povětšinou v malé klubovně na B, případně v labu na A.

³⁰ <http://knihovna.krakonos.org/index.php>

³¹ <https://gimli.ms.mff.cuni.cz/services/mailman/listinfo/zpivani>

³² <https://www.facebook.com/groups/375081612567711>

Biblické skupinky

Na koleji je skupinka křesťanů, která se schází ke společnému prožívání víry. Společně se schází ke studiu Bible, modlitbám či organizují Tříkrálové koledování na koleji. Na začátku semestru bude úvodní setkání, na kterém se domluví čas a termín skupinek. Všechny potřebné informace nalezněš na webu³³. Rádi tě mezi sebou přivítají, tak se neostýchej, máš-li chuť zavítat mezi ně.

³³ biblickeskupinky.matfyz.cz

10. Jídlo a pití

Kolejní obchůdek

Na jaře roku 2012 byl v přízemí budovy B, na místě bývalé kuřárny, otevřen kolejní obchůdek. Dá se v něm nakoupit široké spektrum potravin, stejně jako základní spotřební materiál (např. toaletní papír).

Specialitou je čerstvé pečivo, dovážené každý den (mimo neděle a svátky – na ty je dováženo den předem) z rodinné pekárny na Vysočině. Chcete-li raději půlku chleba než celý, nebojte se požádat o pomoc obsluhu – ochotně vám ji ukrojí.

Začátkem října 2021 se otevřel po delší prázdninové pauze. Otevírací doba by se měla ustálit v druhé polovině října, ale každopádně by měli mít otevřeno několik hodin dopoledne a několik hodin k večeru po 18:00. Koncem října by mělo začít být možné platit i kartou (v minulosti přijímali pouze hotovost).

Bagety na vrátnici

Na vrátnici budovy A se dají koupit bagety za dotované ceny. Platí se stejně jako v menze, tj. kreditem nabitým na ISICu. Na vrátnici je též možné kredit nabít, na rozdíl od menz zde však nejde platit kartou.

Automaty v přízemí

V přízemí obou budov můžete najít několik automatů na jídlo a pití. Aktuálně je v budově A automat na nápoje, automat na energetáky a (nefunkční) automat na zmrzlinu. Na Bčku je totožný automat na nápoje a automat na kávu. Automaty přijímají jenom hotovost, kromě automatu na nápoje, který bere i bezkontaktní karty.

Fontánky Filtermac

Poslední dobou máme v obou budovách fontánky, kde se dá načerpat filtrovaná perlivá i neperlivá voda. Dříve to bylo zdarma a úplně neomezeně, ale Filtermac se během koronakrize rozhodl zavést omezení. Nyní je před čerpáním vody nutné naskenovat QR kód z aplikace a čerpání

je omezené na 5 litrů na den. Aplikace Filtermac je dostupná pro Android na Google Play³⁴ i pro iOS na App Store³⁵. Po registraci v aplikaci je potřeba vybrat tarif „Sponzorováno“ a fontánku na 17. listopadu. Pokud nevlastníš chytrý telefon, tak jim zkus napsat na jejich e-mail³⁶ a poprosit o vygenerování QR kódu.

Menza

Menza je stravovací zařízení pro studenty a zaměstnance vysokých škol. Jedna taková se nachází i na naší koleji. Oficiálně se jmenuje Menza Troja a nachází se v suterénu budovy A.

Kvalita jídla není nijak ohromující (rozhodně ale lepší než školní jídelny na střední), ale jakožto nejbližší zdroj jídla je vcelku oblíbená. Obvykle je na výběr ze čtyř různých jídel, z toho jednoho bezmasého. Ceny jídla se pohybují, stejně jako v ostatních menzách UK, okolo 13,80 Kč za polévku a 75 Kč za hlavní jídlo.

Otevřena je jenom v pracovní dny, od 10:45 do 14:30 (v pátek pouze do 14.00). Platí se v ní kreditem nabitým na ISICu. Tento si lze nabít přímo v menze nebo na vrátnici A (i mimo otevírací dobu menzy).

Jídlo si lze buď dopředu objednat na stránkách³⁷ (heslo vám vygenerují na pokladně v libovolné menze), anebo si objednat přímo na místě – od každého jídla se kromě objednaných jídel vaří i nějaké množství volných jídel navíc. Před 12:00 bývají volná jídla u všech jídel z nabídky, ale třeba kolem 14. bychom na to nespolehali.

Bistro ve FHS

Od minulého roku po otevření nově postavené Fakulty humanitních studií funguje i bistro/bufet v její budově. Bistro je přístupné zvenku naproti

³⁴ <https://play.google.com/store/apps/details?id=com.filtermac.app>

³⁵ <https://apps.apple.com/be/app/filtermac/id1516636973>

³⁶ info@filtermac.com

³⁷ <https://kamweb.ruk.cuni.cz/WebKredit/Ordering/Menu?canteen=27>

vchodu do budovy A. V nabídce mají jak obědová jídla totožná jako v menze, tak sortiment bufetových jídel.

Academic Baar

Od letošního září je nově u koleje hned za lesíkem ve směru na Trojskou přívěs s názvem Academic Baar. Mají na čepu víno, nealko limonády a piva za příznivé ceny i možnost posezení. Majiteli je několik vyučujících na FHS, takže otevírací doba (včetně přítomnosti přívěsu) je (v době aktualizace kuchařky) mírně náhodná, ale doufáme, že vás to neodradí, jelikož se jedná o jednoznačně nejbližší místo, kde se dá zajít na pivo.

Obchody (nejen) v okolí koleje

Číňan na Holešovicích

Když přijedeš autobusem na Nádraží Holešovice a přejdeš silnici s tramvajovými kolejemi, zaboč vpravo. První dveře, které potkáš, vedou do asiatského krámků s docela rozumnou otevírací dobou. Před otevřením kolejního obchůdku se jednalo o nejbližší potraviny.

Malé prodejny u metra

Na obou stranách výstupu z metra se nachází možnost si koupit jídlo – na jedné straně je McDonald's a Relay, na druhé Minit, 2 pekařství, 2 Relaye, pizza, vietnamské jídlo a další. Nachází se zde i několik bankomatů a v jednom z Relayů i pobočka Zásilkovny.

Menší supermarkety v okolí

Albert a Billa na Florenci – Billa je hned u výstupu z metra (na Křížíkovu ulici), Albert je přes ulici. Oba jsou svojí velikostí průměrné a mají všechny typické vlastnosti.

Albert na Komunardů – klasický Albert se všemi výhodami a nevýhodami, kousek od koleje u zastávky Dělnická (tramvaje 6 a 12 směr Palmovka/Sídliště Barrandov). Albert se skrývá v budově starého pivovaru a ze jmenované zastávky se musíš vydat kousek zpět. Potkáš ho

za branou do dvora na pravé straně ulice (vedle drogerie DM). Při cestě zpátky můžeš využít zastávku u Průhonu, která je ještě blíž obchodu.

Billa na Argentinské – klasická Billa se nachází také na Argentinské ulici (ta je součástí „magistrály“). Dostaneš se tam autobusem 156 z Nádraží Holešovice nebo Strossmayerovo náměstí (jezdí okruhem).

Albert a OC Stromovka na Veletržní – když se po příjezdu na Veletržní palác (tramvaje 17 a 6) vydáš do ulice doleva, narazíš na Albert. Když se vydáš doprava, narazíš na nedávno otevřené (obchodní) Centrum Stromovka, kde je množství různých obchodů jako Lidl, Delmart, DM, papírnictví, Datart, Sportisimo, ale zajímavý koncept „PARKet“ – patro vyhrazené gastronomii, barům, kulturním akcím a dalším. Více info na webu³⁸.

Albert na Kobylisích – má pouze základní sortiment, úplně mu chybí například balené uzeniny a sýry, zato je otevřený až do 22:00. Naleznete ho hned za eskalátorem z metra u tramvajových zastávek. Dostaneš se tam buď metrem, nebo tramvají č. 17 ze zastávky tramvaje Trojská.

Albert na Ládví – klasický Albert se všemi náležitostmi. Z koleje se tam dá dostat metrem nebo tramvají s přestupem na Kobylisích.

Billa na Letenském náměstí – klasická Billa se nachází na Letenském náměstí. Dostaneš se tam tramvají č. 12, zastávka Letenské náměstí. Používáno převážně studenty z Malé Strany, kteří se tudy můžou vracet na kolej.

Pražská tržnice – v areálu se nachází nepřeborné množství vietnamských obchodníků, supermarkety Penny a Norma a v Hale 22 tržičtě se zeleninou a ovocem. Dostaneš se tam tramvají č. 12 (zastávka Tusarova), nebo č. 6 na Dělnickou a kousek dojdeš a vydáš se první ulicí doprava, okolo Alzy, až dojdeš na tržičtě.

Kaufland na Libeňském mostě

Kousek od zastávky tramvaje Libeňský most se nalézá Kaufland. Dá se tam nakupovat relativně dobře i později večer, kdy jsou nejbližší Alberty

³⁸ <https://www.centrumstromovka.cz>

již zavřené (zavírá až o půlnoci). Také se tam dá během chvilky dostat na kole (je to cca 3,5 km) cyklostezkou vedoucí přímo od kolejí.

Tesco v Letňanech

Nonstop mají otevřeno v Tescu na Letňanech. Z Kuchyňky tam ve dne (do půl jedné a od cca půl páté) jezdí 201 a v noci 911. Je to delší cesta, vhodná na větší nákupy. Vystoupíš na Tupolevově (asi 4 min od zastávky Letňany), přejdeš ulici a nejbližším vchodem do OC, kterým projdeš drže se vlevo.

Služby dovážející jídla a nákupy

V poslední době se stávají čím dál populárnější služby, které vám dovezou jídlo až k vám na kolej. Z těch přivážejících hotová jídla z restaurací jsou nejpopulárnější Dáme Jídlo, Wolt a Bolt Foods, každé s vlastní nabídkou restaurací a dalšími specifiky. Udělat si nákup převážně potravin a nechat si ho přivést umožňuje Rohlik.cz, Košík.cz a iTesco.

Hospody a restaurace

Tenisové kurty

Jsou hned naproti koleji u řeky, vydejte se na cyklostezku a nepřehlédnete je. Je tam velká televize, možnost posezení na zahrádce a ceny jsou přijatelné. Pro příznivce jiných komodit než piva mají například točenou Kofolu a také něco málo k snědku.

Cross club

Na rohu magistrály a Plynární (to je ta, kde jezdí tramvaje) se nachází zjevem naprosto výjimečné zařízení, architektonicky umělecké dílo. Za pivo zaplatíš rovnou a odneseš si ho do jedné z místností, nebo je tam i diskotéka. V prvním patře se nachází oproti zbytku budovy trochu poklidnější kavárna. Nabídku pití i jídla mají mají bohatou, ceny spíše vysoké. Často zde můžete ucítit trávu a potkat odpovídající individua.

Restaurace Loděnice

Restaurace nacházející se přímo u Trojského plavebního kanálu.³⁹ Má sice trochu vyšší ceny, ale vaří dobře. Ti, jež neholdují alkoholu, zajisté uvítají točenou kofolu.

Castle residence

Stylová restaurace se 2 bowlingovými dráhami se nachází kousek na východ od koleje, dostat se tam dá po cestičce vedoucí od parkovacího plácku⁴⁰. Je tam pěkné prostředí, ceny drahé, kromě poledního menu, kde je na výběr ze 4 jídel v různých cenových kategoriích.

Einstein na Letné

Pár kroků od Letenského náměstí se nachází pizzerie Einstein. Jídlo mají dobré, nabízí točenou kofolu a na velké pizzy, saláty a těstoviny dostanete po předložení ISICu slevu „dva kusy za cenu jednoho.“

Čína na Rokosce

Kousek od zastávky autobusu Rokoska (první zastávka po Kuchyňce směrem od Holešovic; po vystoupení se vraťte asi 50 m směrem ke Kuchyňce) se nachází klasická čínská restaurace vařící z polotovarů s klasickými cenami.

Tento výčet rozhodně není vyčerpávající. Kvůli omezenému rozsahu kuchařky jsme vybrali jenom pár ukázkových podniků. Doporučujeme prozkoumat další podniky např. zadáním hesla „restaurace“ do Mapy.cz.

³⁹ <http://www.restauracelodence.cz/>

⁴⁰ <https://www.castle-restaurant.cz/kontakt>

11. Osoby a organizace

Kolejní Rada

Kolejní Rada je skupina několika studentů (u nás pěti) zastupující zájmy ubytovaných při jednání s vedením kolejí. Pokud máte nějaký problém či zlepšovací návrh ohledně koleje, neváhejte se s ním na nás obrátit! Naše adresa je kr@listopad.koleje.cuni.cz.

Zhruba jednou za dva měsíce (mimo prázdnin) pořádáme veřejná zasedání, na která zveme jak vedení koleje, tak všechny ubytované, kteří mají zájem se jich zúčastnit.

Příklad naší činnosti

- vytvořili jsme tuto kuchařku :-)
- zařizovali jsme zámluvy pokojů
- půjčujeme místnosti
- snažíme se neustále vylepšovat kolej (stojany na kola, jednolůžkové pokoje, zájmové prostory, posilovna)
- provozujeme webové stránky⁴¹ se spoustou užitečných informací

Jsme tady pro vás!

Vedoucí koleje

Vedoucí naší koleje je Mgr. Jana Provazníková. Mezi věci v kompetenci vedoucí patří i povolování chovu zvířat, půjčování velké klubovny (ve spolupráci s KR) nebo řešení stížností na porušování ubytovací smlouvy či stížností na zaměstnance koleje. Také jí můžete předkládat přání a stížnosti ohledně provozu menzy.

Kancelář vedoucí se nachází v přízemí budovy B, v chodbě za výtahy.

⁴¹ <http://listopad.koleje.cuni.cz/>

Ubytovatelky

O záležitosti ubytování se starají dámy z ubytovací kanceláře. Paní Vojáčková má na starosti budovu A a parkování, paní Gregorová budovu B. Toto rozdělení nicméně není dogmatické a existuje hlavně kvůli hromadným nástupům a vystěhování (pokud je tedy jedna z kanceláří zavřená, jděte klidně do druhé).

Hospodyně / poštovna

Další činnosti na koleji spadají pod hospodyně. Jsou to ty hodné paní, které se starají například o vystěhování, malování a umí dobíjet kredit na ISIC, když není otevřená menza.

Hospodyně přebírají i poštu. Od roku 2018 bohužel fungují v následujícím režimu:

- přebírají běžné dopisy a dávají je příjemcům do schránek
- v případě doporučených dopisů volají kolejním telefonem, zda náhodou příjemce není na koleji, a pokud není, tak zanechají ve schránce výzvu pro vyzvednutí si dopisu na poště
- balíky nepřebírají vůbec

Když se budete chovat slušně, dá se s nimi velmi dobře domluvit.

12. Co se jinam nevešlo

Návštěvy

Přijde-li za tebou návštěva, měla by se zapsat do knihy návštěv na vrátnici a neměla by se po koleji pohybovat bez tvého doprovodu. Plánuje-li navíc na koleji přespát, měl bys podniknout následující kroky:

1. Vyplnit formulář „Návštěva na studentských pokojích“.⁴² Je potřeba podpis všech spolubydlících z buňky a jeden navíc od toho, na jehož lůžku osoba přespí.
2. Donést vyplněný formulář na ubytovačku a oproti 50Kč si vyzvednout čisté ložní prádlo. Druhý den ho zase zanešeš zpátky.
3. Pokud je osoba, která u tebe chce přespát, ubytovaná na jiné koleji UK v Praze, má nárok na jedno přespání měsíčně zdarma.

Je povoleno pouze šest nočních návštěv za měsíc, z toho nejvýše tři nepřetržitě po sobě (blíže viz Ubytovací řád, čl. 8 na webu KaM).⁴³

Návštěvy, které nespí v posteli spolubydlícího, podle současných předpisů neexistují. V praxi ovšem přespání na karimatce nikdo neřeší... V praxi vlastně neřeší většina vrátných vůbec nic.

Zamykání pokojů

V posledních letech se u nás bohužel objevují krádeže. Většinou se krádež odehrává v noci, že dotyčné individuum (většinou někdo nebydlící na koleji) zkouší, který pokoj není uzamčený, a když na nějaký narazí, tak ho vykradne během toho, když jeho obyvatel spí. Krádeže se odehrávají i na vyšších patrech, proto **DŮRAZNĚ DOPORUČUJEME SI ZAMYKAT NA NOC** (a samozřejmě i při odchodu z koleje)! Pokud nemáte důvěru ve své vedlebydlící (ti, kteří bydlí na vedlejších pokojích na buňce), že si zamykají na noc, doporučujeme si zamykat i dveře do pokoje nebo do kuchyňky –

⁴² <http://listopad.koleje.cuni.cz/dokumenty>

⁴³ https://kam.cuni.cz/KAM-596-version1-or_13_2011_ubytovaci_rad_vs_.pdf

nedávno se byl někdo vykraden, když si jeho vedlebydlící zapomněl zamknout svoje vchodové dveře.

Parkování

Parkování na ploše kolejí bylo dlouho kvůli stavbě mimo provoz. V současnosti se dá dojet na plochu koleje a zastavit tam, ale je to vhodné jako krátkodobé parkování v řádu hodin, ne v řádu dnů.

V budoucnu by snad měla být možnost dlouhodobého parkování za nějaký poplatek.

Pro dlouhodobější parkování je možné využít parkoviště kousek před vjezdem na plochu, které je však nehlídané.

Třídění odpadu

Při pobytu na koleji chcete třídit odpad. Jednak je to ekologické, jednak pohodlné – samotné třídění odpadu zabírá fakt jenom chvíličku (a hned u koleje jsou kontejnery na tříděný odpad), jednak praktické – čím více odpadkových košů na tříděný odpad máte na pokoji, tím méně často musíte chodit ty odpadky vynášet.

Aktuálně máme kontejnery na směsný odpad, papír, plast, sklo a nápojové kartony (černo-oranžové). V budoucnu by měl přibýt kontejner na kovy a možná i na olej. Aktuálně nejbližší kontejner na kov je na ulici S. K. Neumanna⁴⁴ (dokonce na 2 místech). Použité jedlé oleje a tuky umístěné v uzavíratelných plastových nádobách lze odevzdat buď na sběrném dvoře, anebo například v třídících nádobách na Praze 7⁴⁵ (nejbližší je na Ortenově náměstí).

⁴⁴ <https://webgis.mepnet.cz/mapa/pasport-odpadoveho-hospodarstvi/?c=-740293.25%3A-1039984.25&z=6&lb=osmll&ly=odse%2C odst%2C chr%2C cad%2C cul&lyo=&i=-740264.52%3A-1039898.47>

⁴⁵ <https://www.praha7.cz/temata/odpad/kontejnery-na-oleje-a-tuky/>

Zvířata

Na koleji není povoleno chovat zvířata. Výjimku z tohoto pravidla může udělit vedoucí koleje. K tomu je třeba vyplnit formulář „povolení chovu zvířete“,⁴⁶ nechat ho potvrdit spolubydlícími z buňky, zástupcem Kolejní Rady a odnést ho k vedoucí.

Povolení zvířete závisí pouze na rozhodnutí vedoucí, proto nečekejte povolení na krysy, potkany, myši, hady, pavouky, štíry a ptáky. S rybičkami nebývá problém, u psů a koček bývá vyžadován očkovací průkaz.

Telefony

Naše kolej má svůj vlastní systém telefonů. Na každé buňce je jeden, dále jsou na vrátnicích, velíně, u hospodyň, v kanceláři vedoucí, ... Volání v rámci koleje je zdarma.

Každý telefon má samozřejmě své číslo, napsané v kolejním telefonním seznamu. Je zpravidla čtyřmístné a začíná jedničkou. Telefonní seznam je možné stáhnout ze stránek Kolejní Rady nebo získat na vrátnici. Šikovnou možností je volat mezi buňkami i bez koukání do telefonního seznamu. Stačí vytočit *1xxxx pro budovu A, nebo *2xxxx pro budovu B, kde xxxx je číslo pokoje (doplněné zleva nulami). Tedy např. *20502 pro telefon na buňce B501/502 (nezáleží na tom, který z pokojů vytočíš).

Na každý telefon na koleji je možno zavolat i zvenku. Stačí vytočit +420 286 02 yyyy, kde yyyy je čtyřmístné telefonní číslo z telefonního seznamu.

Vrátnice A	1211	Ubytovací kancelář A	1619
Vrátnice B	1421	Ubytovací kancelář B	1617
Poštovna	1621	Počítačová laboratoř	1226
Hospodyně	1610	Velín (nonstop služba)	1453
Sklad prádla	1455	Havárie vody, dílna	1454

⁴⁶ <http://listopad.koleje.cuni.cz/dokumenty>

Vedoucí koleje	1352	Vedoucí údržby	1628
----------------	------	----------------	------

Nástěnky

Po koleji je jich rozmístěno značné množství. Na nástěnky na patrech naproti výtahu a u menzy v budově A může vyvěšovat kdokoliv (ale je slušností po sobě letáky zase sundat, až přestanou být aktuální).

Naproti vrátnici v budově A a vedle výtahů v budově B se nachází nástěnky Kolejní Rady, kde se vyvěšují zápisy a aktuální oznámení – všechno co je na nástěnkách lze najít i na webu.⁴⁷

Trochu blíže k výtahům na budově A a poblíž fontánky na budově B se nachází nástěnky spolku Matfyzák, kde se můžete dozvědět o různých spolkem pořádaných akcích a také jsou zde typicky QR kódy vedoucí na facebookové skupiny relevantní hlavně pro matfyzáky.

Ostatní nástěnky slouží KaMu, který občas vylepuje letáky i jen tak na zdi nebo do výtahů. Ubytování mají vylepování letáků do výtahů zakázáno.

Pokud něco prodáváte nebo sháníte, většinou je účinnějším (a jednodušším) způsobem propagace inzerátu kolejní Facebooková skupina.

Kufrárny

Část sušáren (většinou okolo tří; záleží na tom, kolik se přihlásí správců) se tradičně přes prázdniny mění v kufrárny.

Studenti, jež se v červnu odstěhují a v září se vracejí zpět, si zde můžou zcela zdarma uložit věci, které by nezvládli odstěhovat. Kufrárny mají samozřejmě svá pravidla.⁴⁸

Jak se k nim dostat? Stačí koncem května a v červnu sledovat web Kolejní Rady (a novinky na něm). Stejným postupem se můžeš stát i

⁴⁷ <http://listopad.koleje.cuni.cz/>

⁴⁸ <http://listopad.koleje.cuni.cz/clanky/pravidla-kufraren>

správce kufárny, což je pro tebe jednak výhodné (přístup kdykoliv) a jednak je to navýsost vážená a ceněná funkce.

Slušné chování

„Vždycky se chovej tak, jak chceš, aby se ostatní chovali k tobě.“ Na koleji je nás až 1460 a je potřeba se podle toho zařídit.

Jednou stranou mince jsou závazná pravidla, řády apod. Ubytovací smlouva (včetně článku o uklízení), opatření rektora, pravidla eduroamu... Samozřejmě to bereme s rozumem a duch převáží nad doslovností (takže nemusíš jednou týdně předstírat úklid balkónu, který nemáš).

Jedním ze základních pravidel je zákaz kouření jinde než na k tomu určených místech. Pojednává o tom celá následující kapitola.

Ačkoliv pohledy na to, co je ještě morálně přijatelné a co už ne, se mohou různit, život není bez kompromisů. Projevit pochopení a toleranci pomáhá daleko častěji, než by možná člověk čekal.

13. Kouření na koleji

Problém s kouřením na koleji již bohužel dosáhl takové míry, že mu musíme, ač nás to netěší, věnovat samostatnou stránku. Ať už jsi kuřák nebo nekuřák, v následujícím textu najdeš důležité informace o tom, kde se kouřit smí, kde nesmí a jak se proti pasivnímu kouření bránit.

Kde se kouřit smí

Ke kouření byl vyhrazen ten východ budovy A, který je aktuálně zavřený – samozřejmě z vnější strany; do budoucna se pravděpodobně přesune za roh budovy A kvůli kouři stoupajícímu do oken pokojů ve spodních patrech budovy. Druhým, nekonfliktním místem je prostor s přístřeškem vedle vchodu do budovy B. Nikoliv přímo ve vchodě! Obě místa jsou označena cedulemi povolujícími kouření.

Kde se kouřit nesmí

Kdekoliv mimo vyhrazená místa (viz výše). Konkrétně je tedy zakázáno kouřit na pokojích, na schodištích, na chodbách, ve výtazích a ve všech společných prostorách (tj. i ve velké a malé klubovně, tělocvičně a vestibulech). Ano, je to tak – ani na svém vlastním pokoji si nesmíte zapálit. Pokud vám to nevyhovuje a nejste schopni se s tímto pravidlem smířit, odstěhujte se prosím někam jinam.

Proč je to zakázáno?

To, co napadne každého jako první jsou zřejmě požární předpisy. Kolej je budova s vysokým požárním nebezpečím a je třeba se podle toho chovat. Daleko větším problémem je ale obtěžování ostatních obyvatel koleje cigaretovým kouřem. Když kouříte z okna, smrdí pokoje vašim sousedům po větru. Když kouříte kdekoliv uvnitř, roznese vzduchotechnika smrad cigaret po celé budově – praktické pozorování ukazuje že při kouření na pokoji může pak i pokoj 6 pater vzdálený smrdět jako opiové doupě. Navíc jsou na koleji i astmatici a další osoby, kterým kouř nejen vadí, ale způsobuje vážné zdravotní problémy.

Co s kuřáky, kteří ignorují zákaz?

Prvním krokem je identifikace. Najdete-li kuřáka na schodech, vyfoťte si ho. Nebo vypátrejte pokoj, odkud k vám kouř jde. Ideální je, pokud s sebou máte ještě někoho jako svědka. Druhým krokem by mělo být slušně kuřáka upozornit na to, že porušuje ubytovací smlouvu a znepříjemňuje vám svým chováním život. Pokud to nezabere, kontaktujte Kolejní Radu a vedoucí koleje – uveďte co nejvíce informací o situaci.

14. Důležité odkazy

Stránky Kolejní Rady

<http://listopad.koleje.cuni.cz/>

Najdeš tu novinky týkající se koleje, zápisy ze zasedání i důležité dokumenty. Také tu nalezneš aktuální rozvrhy místností a on-line verzi této kuchařky.

Můžeš nám taky napsat na kr@listopad.koleje.cuni.cz

Facebooková skupina

<https://www.facebook.com/groups/koleje/>

Potřebuješ půjčit otvůrku na konzervy, chybí ti jedna brambora do polévky, chceš se na něco zeptat či naopak sdělit, že si někdo zapomněl zapnout vodu v pračce nebo že pořádáš párty? (Nejen) od toho je tady studentská facebooková skupina Koleje 17. listopadu.

Je to taky nejlepší a nejrychlejší zdroj informací a oznámení o aktuálních situacích týkajících se koleje.

Web Kolejí a menz (KaM UK)

<http://www.kam.cuni.cz/>

Kromě jiného zde najdeš většinu závazných předpisů, které se týkají bydlení na koleji. Především jsou to všeobecné ubytovací podmínky, ubytovací řád a různá opatření ředitele (ta vycházejí častěji i během roku).

REHOS

<https://rehos.cuni.cz/crpp/>

Tady se rezervuje ubytování.

Ubytovací stipendia:

<https://is.cuni.cz/webapps/>

Tady můžeš zažádat o stipendia. Určitě si budeš chtít zažádat minimálně o ubytovací stipendium, na které má nárok každý student UK, který nemá trvalé bydliště v Praze. Taky se tady dá v některých případech využít Poradny (např. při technických problémech při zakládání účtu na doméně Jinonice).

Poradny centra Carolina

<https://centrumcarolina.cuni.cz/CC-40.html>

Centrum Carolina nabízí několik různých poraden (psychologická, sociálně-právní, kariérní, koučování a další) určených pro všechny zaměstnance a studenty UK. Služby jsou poskytovány bezplatně.

Výdejní centra UK

<https://cuni.cz/UK-3249.html>

Seznam míst, kde se vydávají studentské průkazy/ISIC.

Důležité kontakty na KaM

<https://kam.cuni.cz/KAM-15-version1-adresar leden web2018.pdf>

Kontakty na lidi z Kolejí a Menz, ale i z jednotlivých kolejí.

Grémium kolejních rad

<https://gremiumkr.cuni.cz/GKR2-63.html>

Orgán složený ze zástupců Kolejních Rad, několikrát ročně se schází s vedením KaMu a řeší aktuální záležitosti, často týkající se i naší koleje.

Kolej 17. listopadu na stránkách KaMu

<https://kam.cuni.cz/KAM-307.html>

Matfyzácká wiki – Kolej 17. listopadu

http://wiki.matfyz.cz/wiki/Kolej_17._listopadu

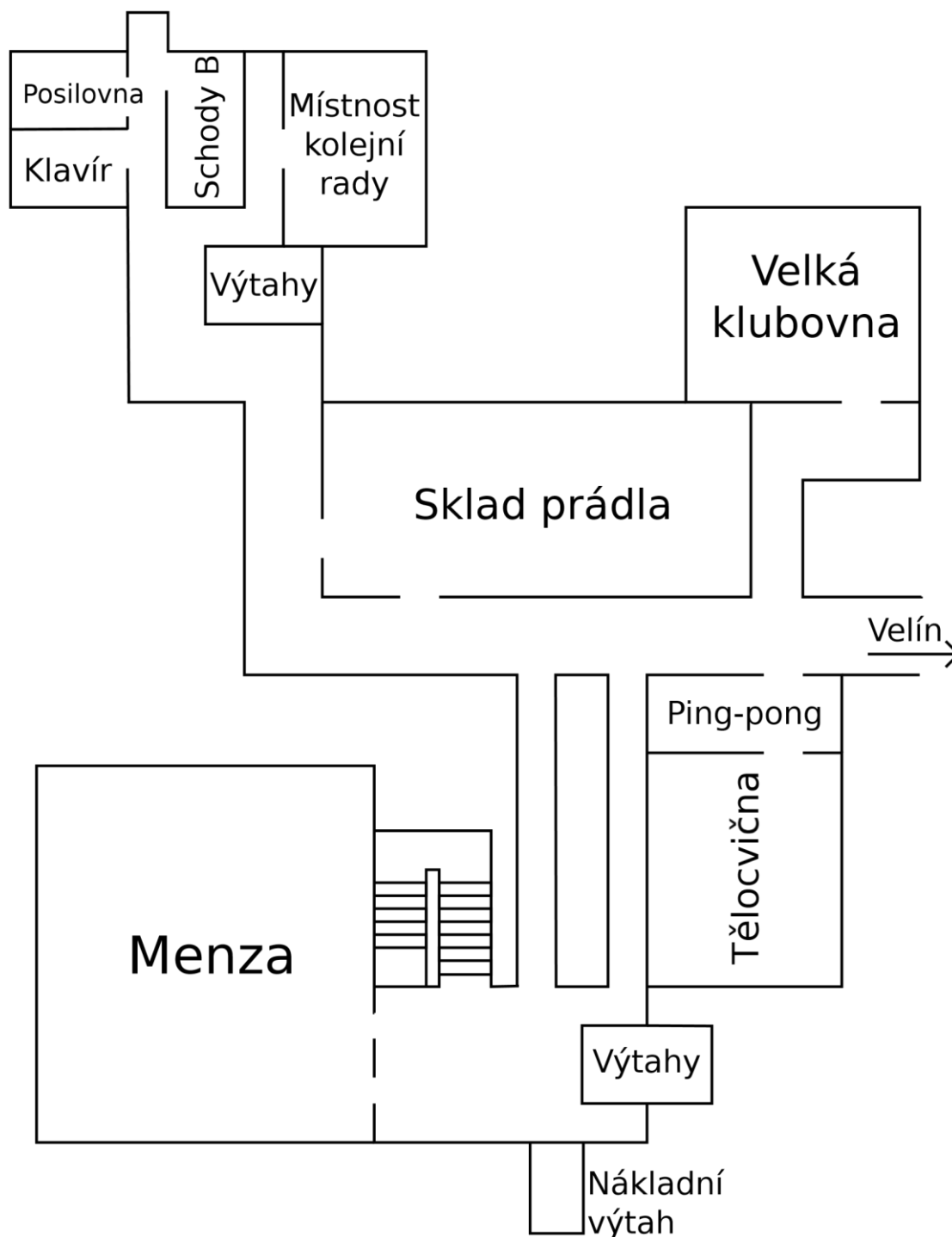
Stránka o koleji na matfyzácké wiki. Obsahuje spoustu zajímavostí.

Matfyzácká kuchařka

http://www.matfyzak.cz/kucharka/index.php/Matfyz%C3%A1ck%C3%A1_kucha%C5%99ka

Kuchařka se spoustu užitečných informací hlavně pro matfyzáky, ale najdete zde i všeobecně užitečné informace k pohybování se v Praze.

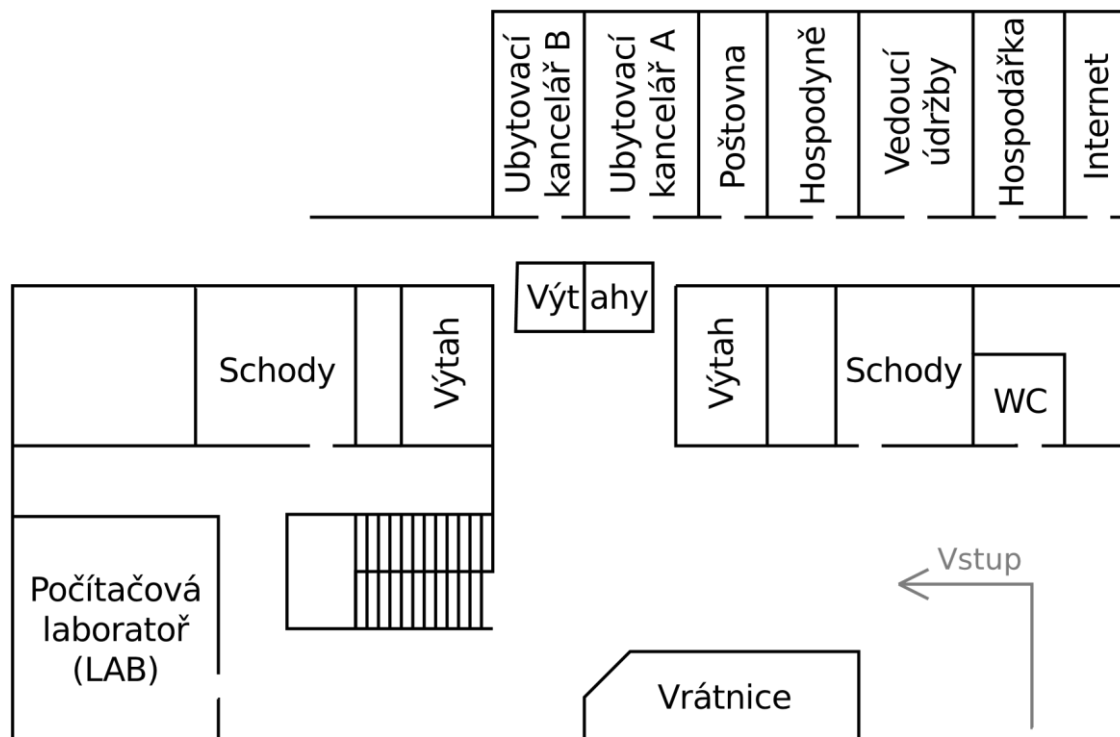
Příloha A – plánek podzemí



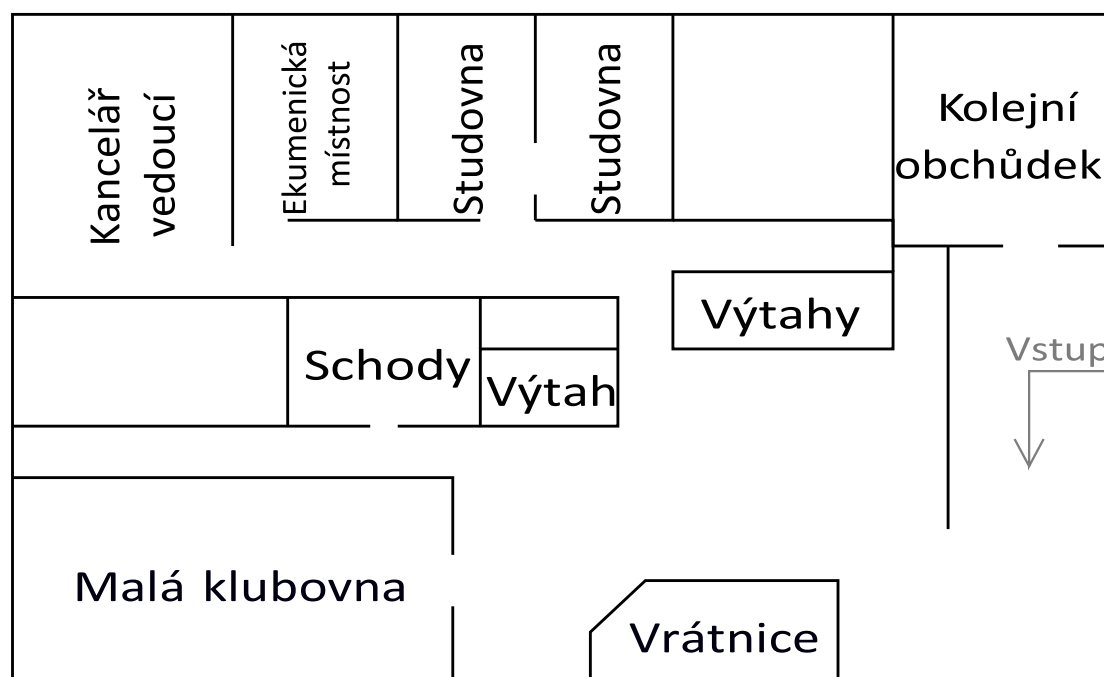
Poznámka: Kvůli úspoře místa bylo třeba plánek trochu zdeformovat, neďte se proto nesrovnalostem v rozměrech místností

Příloha B – plánky přízemí

Přízemí budovy A



Přízemí budovy B



Příloha C – otevírací doby

Kolejní obchůdek (přibližná plánovaná otevírací doba)

pondělí – neděle	8:00 – 12:00	18:00 – 22:00
------------------	--------------	---------------

Ubytovací kancelář

pondělí – čtvrtek	8:00 – 11:00	12:45 – 15:00
pátek	8:00 – 11:00	

Poštovna a hospodyně

pondělí – čtvrtek	8:00 – 11:00	13:00 – 15:00
pátek	8:00 – 11:00	12:30 – 14:00

Sklad prádla – výměna prádla

úterý a čtvrtek	8:00 – 11:00	13:00 – 15:00
1. úterý v měsíci	7:00 – 11:00	13:00 – 15:00

Sklad prádla – ostatní

pondělí – čtvrtek	8:00 – 11:00	13:00 – 15:00
-------------------	--------------	---------------

Menza

pondělí – čtvrtek	10:45 – 14:30
pátek	10:45 – 14:00
prázdniny	zavřeno

Studovna na A / Počítačová laboratoř

pondělí – neděle	0:00 – 24:00
------------------	--------------

Příloha D – co se dá půjčit

Co	Kde	Za kolik
Vysavač	Vrátnice A, B	5 Kč / 30 min
Žehlička	Vrátnice A	5 Kč / 30 min
Žehlicí prkno	Vrátnice A	zdarma na dva dny*
Pračka	Vrátnice A	6 Kč / 30 min
Sušárna	Vrátnice A	zdarma na dva dny*
Sušička	Vrátnice A	10 Kč / 30 min
Aerobiková místnost	Vrátnice A	zdarma
Ping-pong	Vrátnice A	zdarma
Klíč od WC v přízemí A	Vrátnice A	zdarma
Klavírní místnost	Vrátnice B	zdarma
Malá klubovna	Vrátnice B	zdarma
Velká klubovna	Vrátnice B	příspěvek na úklid**
Ekumenická místnost	Vrátnice B	zdarma***
Kolárna	Správci koláren	záloha na klíč†
Studovna	Vrátnice B	zdarma
Stěhovací vozík	Sklad prádla	zdarma††
Pumpa na kola	Vrátnice A, B	zdarma
Sportovní potřeby	Vrátnice B	zdarma†††

* po dvou dnech se platí 20Kč za každý den navíc

** pouze v případě soukromé akce či oslavy, obvykle 100 Kč

*** je potřeba dohodnout se na využití se správcem místnosti

† záleží na dané kolárně, někde je záloha 200Kč, někde je si potřeba na vlastní náklady přidělat klíč

†† půjčení není garantováno, je založeno na dobré vůli paní ze skladu

††† viz půjčovna sportovních potřeb